



ТЕРРИТОРИАЛЬНЫЙ ОРГАН
ФЕДЕРАЛЬНОЙ СЛУЖБЫ
ГОСУДАРСТВЕННОЙ СТАТИСТИКИ
ПО ВОЛОГОДСКОЙ ОБЛАСТИ

Платные услуги населению в Вологодской области



январь-октябрь 2023 года



ТЕРРИТОРИАЛЬНЫЙ ОРГАН
ФЕДЕРАЛЬНОЙ СЛУЖБЫ
ГОСУДАРСТВЕННОЙ СТАТИСТИКИ
ПО ВОЛОГОДСКОЙ ОБЛАСТИ

Платные услуги населению в Вологодской области

Вологдастат

январь-октябрь 2023 года

- 01 Объем платных услуг населению в Вологодской области
- 02 Динамика платных услуг населению в Вологодской области
(к соответствующему месяцу предыдущего года)
- 03 Динамика платных услуг населению в Вологодской области
(к предыдущему месяцу)
- 04 Объем платных услуг населению в Вологодской области по видам
- 05 Объем платных услуг населению в регионах Северо-Западного федерального округа
- 06 Структура платных услуг населению в Вологодской области по видам

* Ежемесячные данные оперативной статистики





ТЕРРИТОРИАЛЬНЫЙ ОРГАН
ФЕДЕРАЛЬНОЙ СЛУЖБЫ
ГОСУДАРСТВЕННОЙ СТАТИСТИКИ
ПО ВОЛОГОДСКОЙ ОБЛАСТИ

Платные услуги населению в Вологодской области

Вологдастат

январь-октябрь 2023 года

- 07 Объем бытовых услуг населению в Вологодской области
- 08 Динамика бытовых услуг населению в Вологодской области
(к соответствующему месяцу предыдущего года)
- 09 Динамика бытовых услуг населению в Вологодской области
(к предыдущему месяцу)
- 10 Объем бытовых услуг населению в Вологодской области по видам
- 11 Структура бытовых услуг населению в Вологодской области

* Ежемесячные данные оперативной статистики





ОБЪЁМ ПЛАТНЫХ УСЛУГ НАСЕЛЕНИЮ В ВОЛОГОДСКОЙ ОБЛАСТИ

Январь-октябрь
2023 года

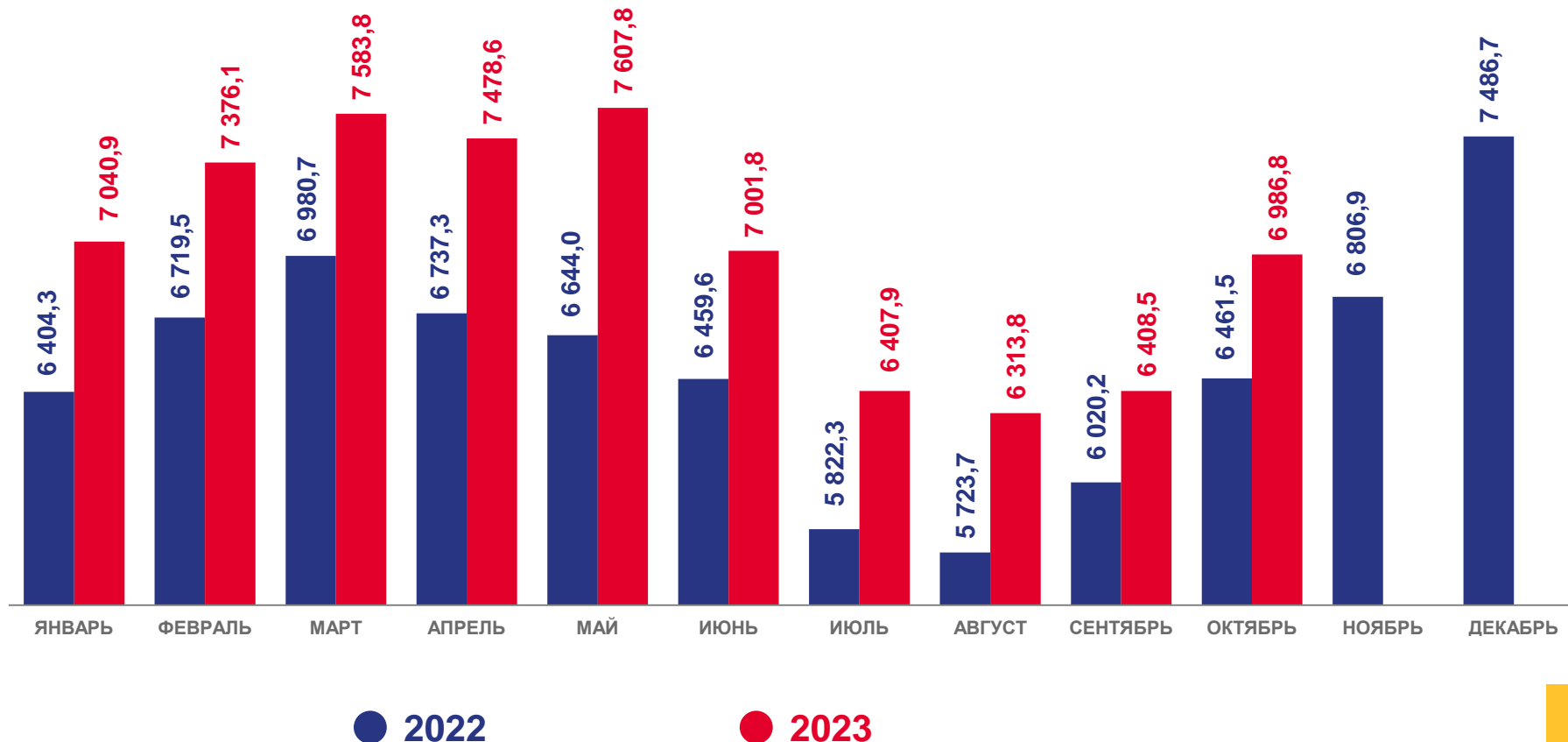
млн рублей

70,2 млрд рублей

Объём платных услуг населению

100,3% ↑

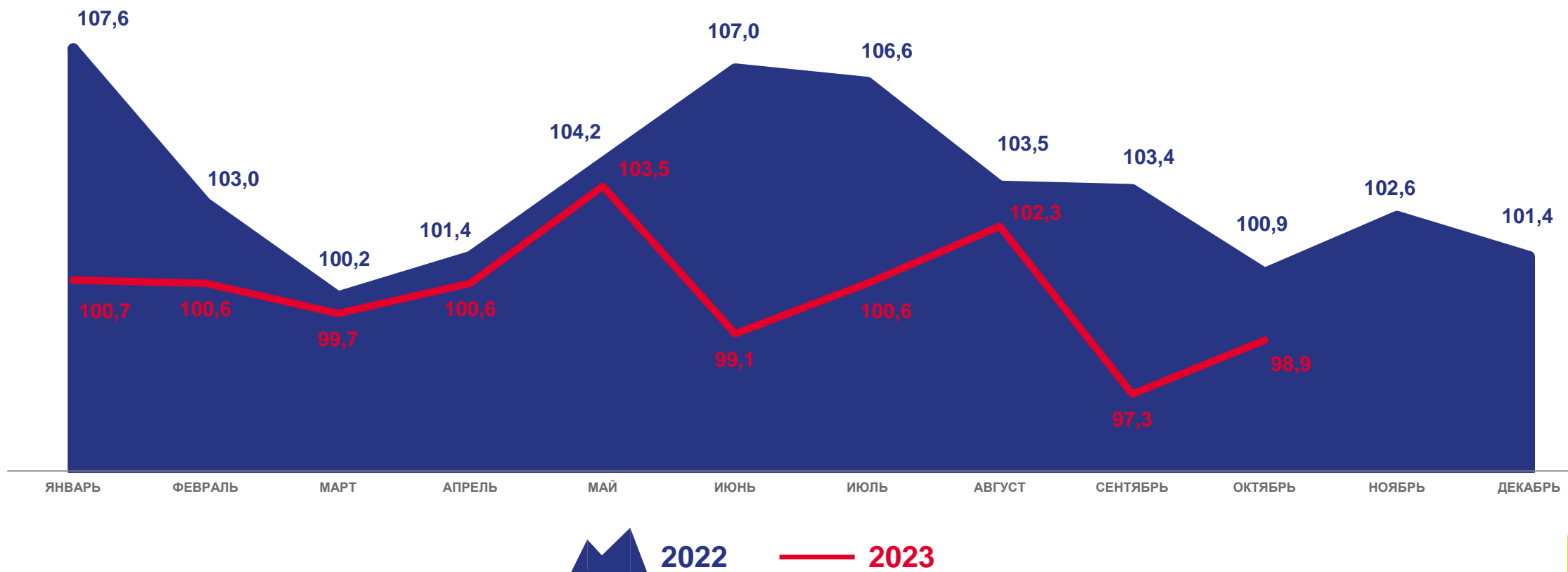
к январю-октябрю 2022 года,
в сопоставимых ценах





ДИНАМИКА ПЛАТНЫХ УСЛУГ НАСЕЛЕНИЮ В ВОЛОГОДСКОЙ ОБЛАСТИ

в % к соответствующему месяцу предыдущего года, в сопоставимых ценах



2022



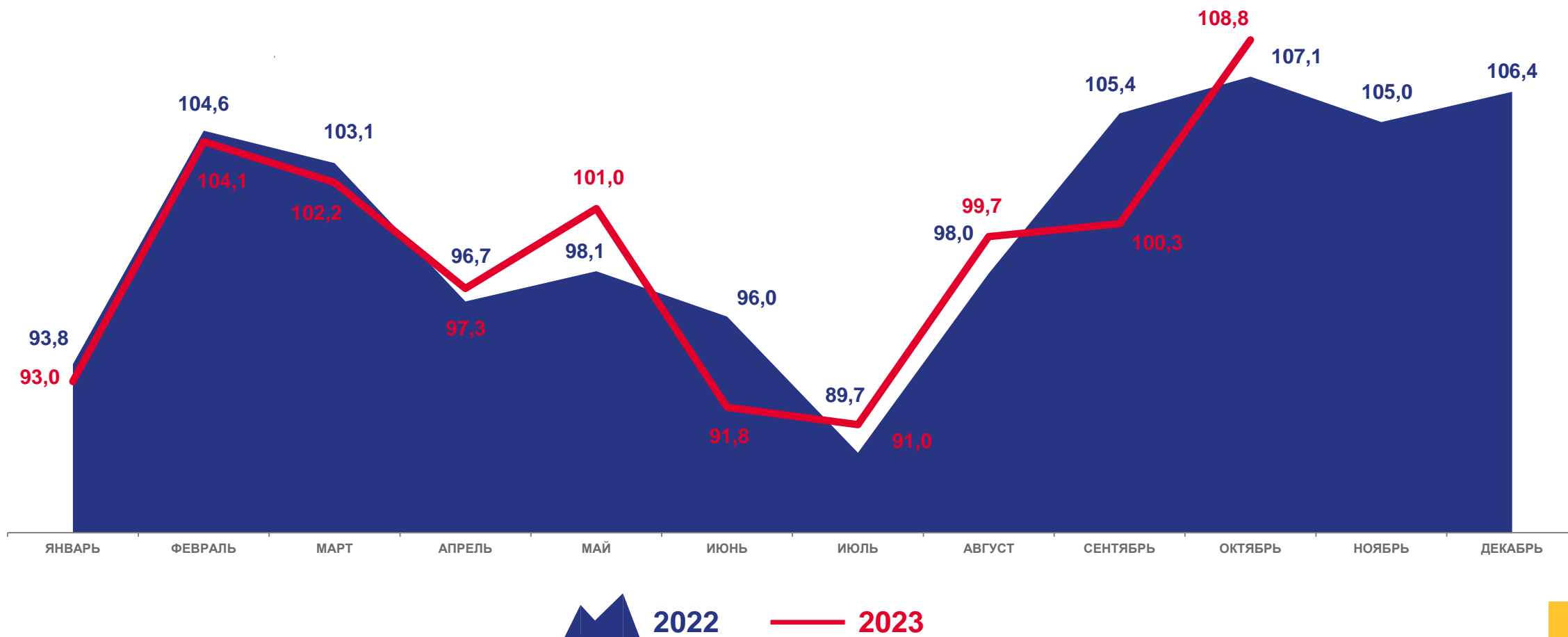
2023





ДИНАМИКА ПЛАТНЫХ УСЛУГ НАСЕЛЕНИЮ В ВОЛОГОДСКОЙ ОБЛАСТИ

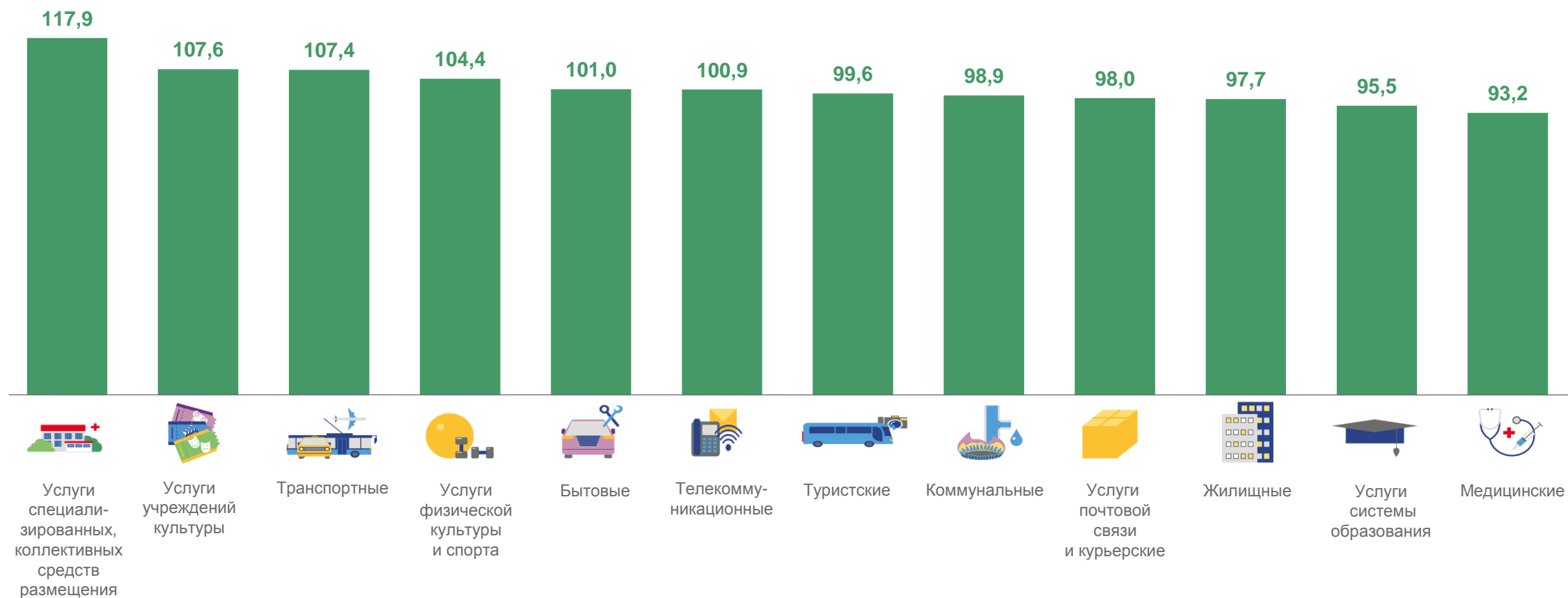
в % к предыдущему месяцу, в сопоставимых ценах





ОБЪЁМ ПЛАТНЫХ УСЛУГ НАСЕЛЕНИЮ В ВОЛОГОДСКОЙ ОБЛАСТИ ПО ВИДАМ

январь-октябрь 2023 года в % к январю-октябрю 2022 года





ОБЪЁМ ПЛАТНЫХ УСЛУГ НАСЕЛЕНИЮ В РЕГИОНАХ СЕВЕРО-ЗАПАДНОГО ФЕДЕРАЛЬНОГО ОКРУГА

январь-октябрь 2023 года в % к январю-октябрю 2022 года

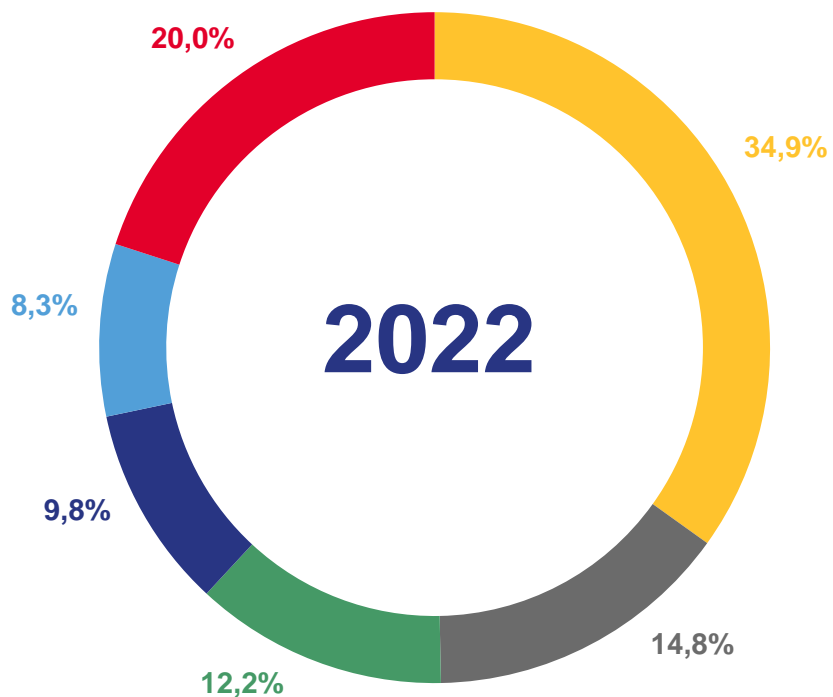




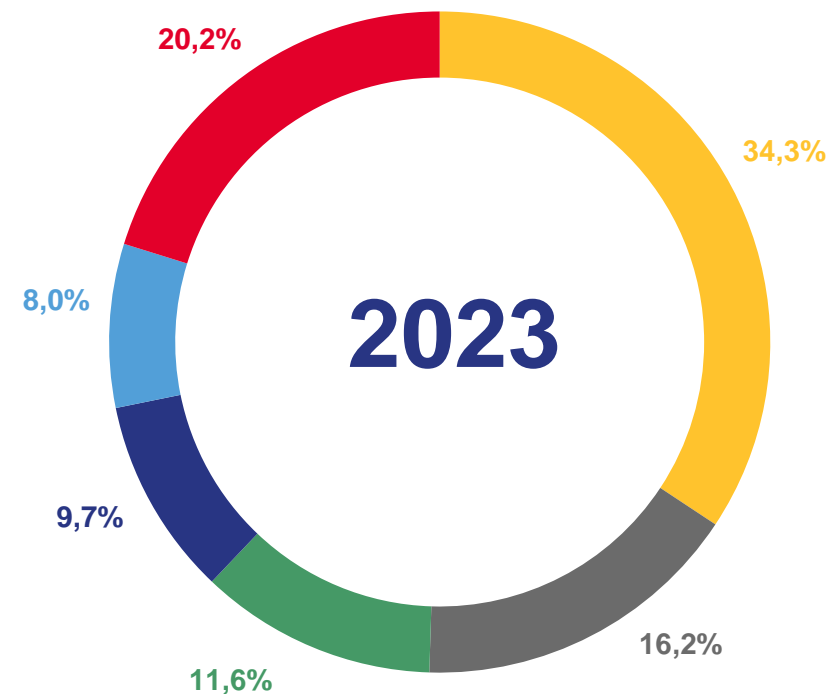
СТРУКТУРА ПЛАТНЫХ УСЛУГ НАСЕЛЕНИЮ В ВОЛОГОДСКОЙ ОБЛАСТИ ПО ВИДАМ

в % к итогу

январь-октябрь



- Жилищно-коммунальные
- Транспортные
- Почтовая связь, курьерские и телекоммуникационные
- Бытовые
- Медицинские
- Другие





ОБЪЁМ БЫТОВЫХ УСЛУГ НАСЕЛЕНИЮ В ВОЛОГДСКОЙ ОБЛАСТИ

Январь-октябрь
2023 года

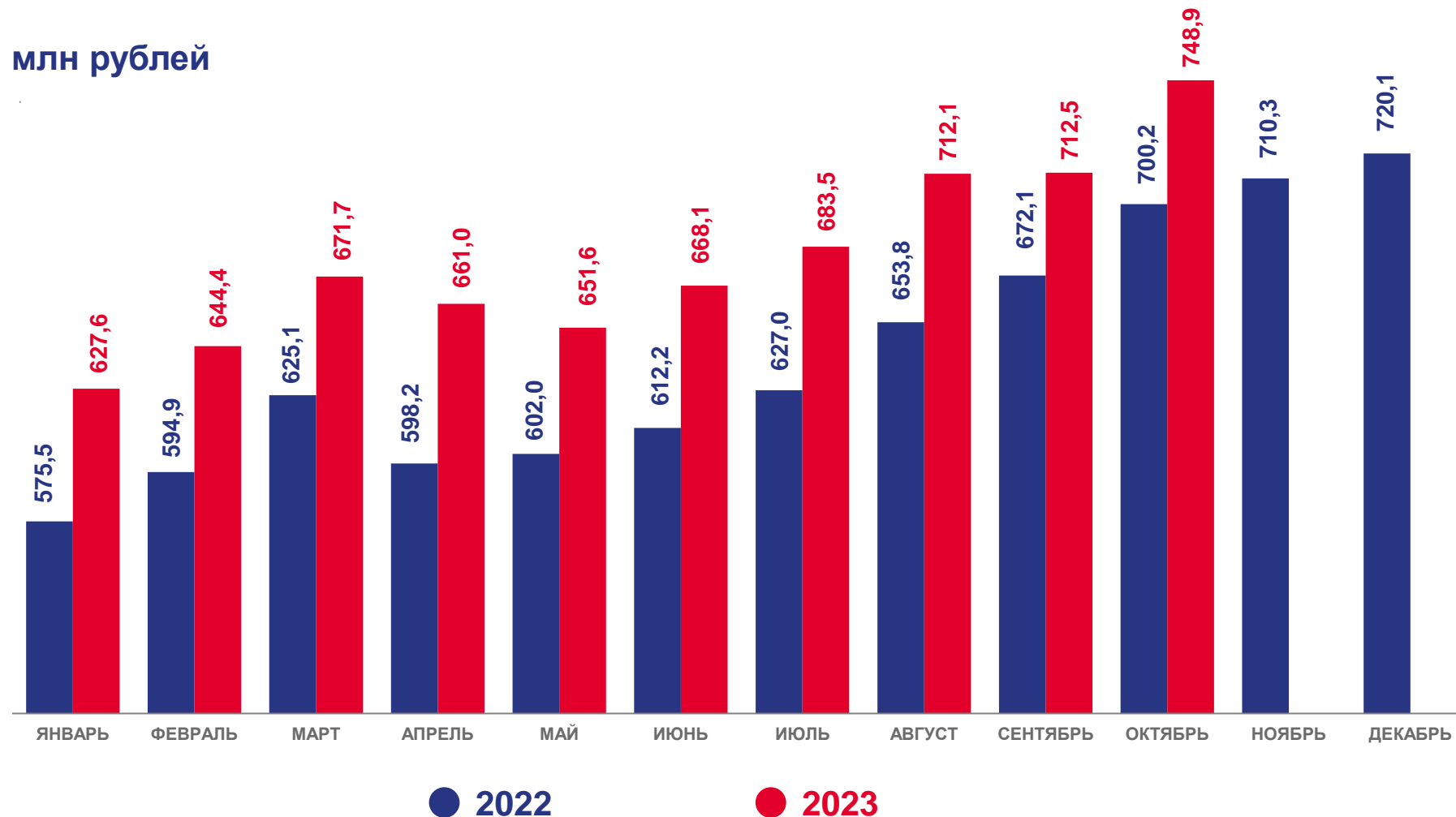
млн рублей

6,8 млрд рублей

Объём бытовых услуг населению

101,0% ↑

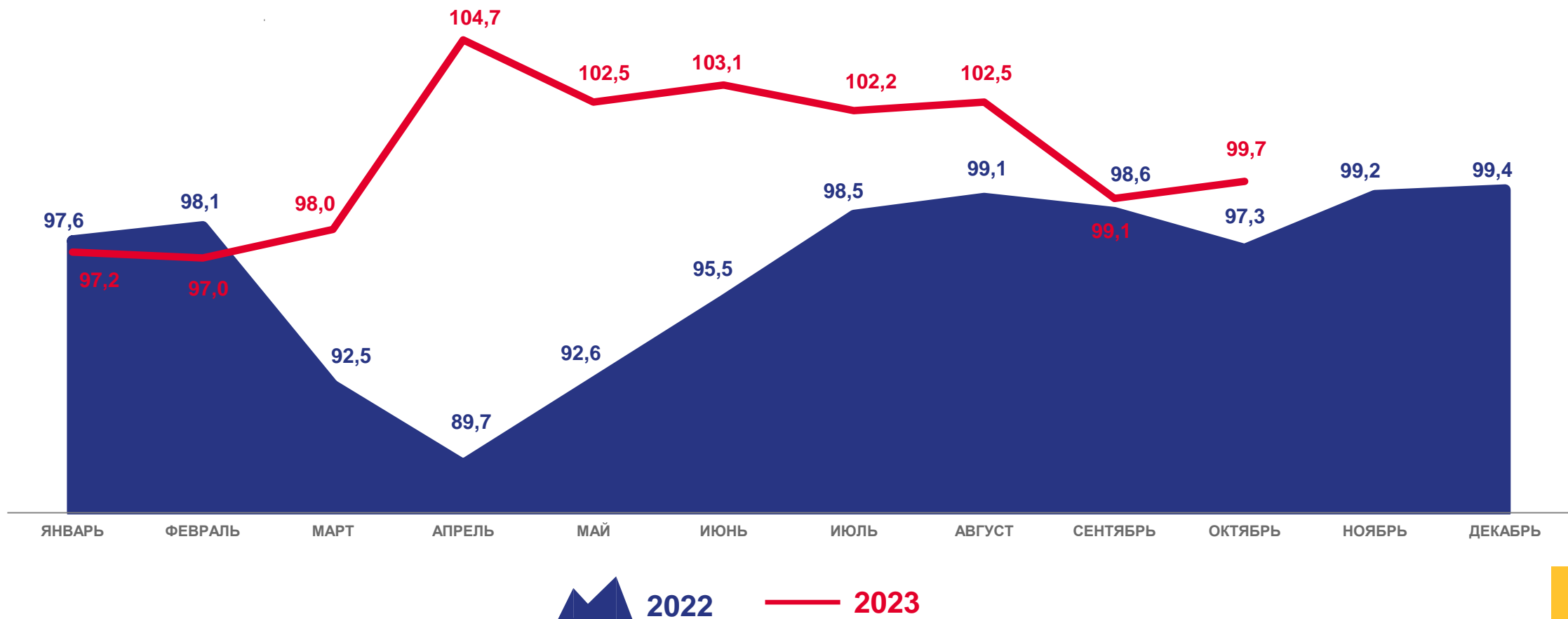
к январю-октябрю 2022 года
в сопоставимых ценах





ДИНАМИКА БЫТОВЫХ УСЛУГ НАСЕЛЕНИЮ В ВОЛОГОДСКОЙ ОБЛАСТИ

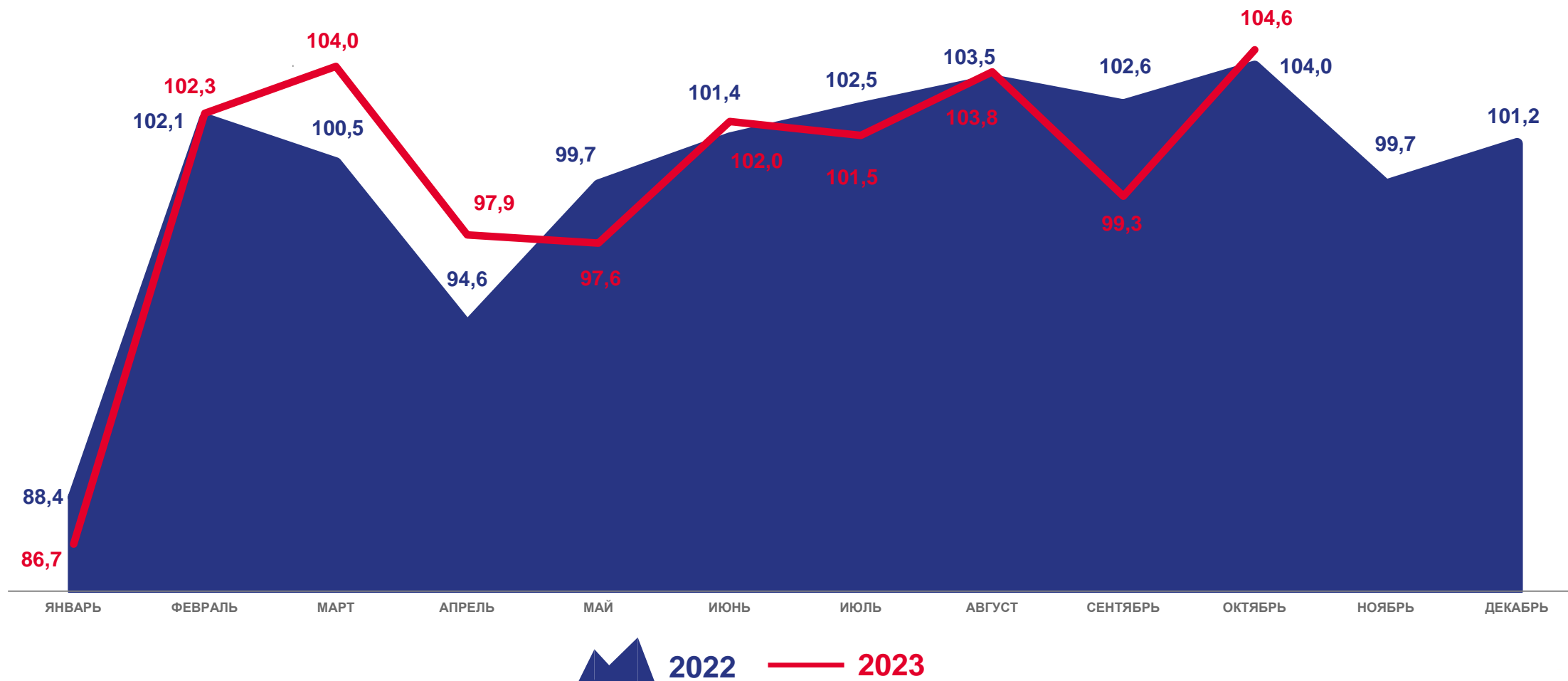
в% к соответствующему месяцу предыдущего года, в сопоставимых ценах





ДИНАМИКА БЫТОВЫХ УСЛУГ НАСЕЛЕНИЮ В ВОЛОГОДСКОЙ ОБЛАСТИ

в % к предыдущему месяцу, в сопоставимых ценах



2022

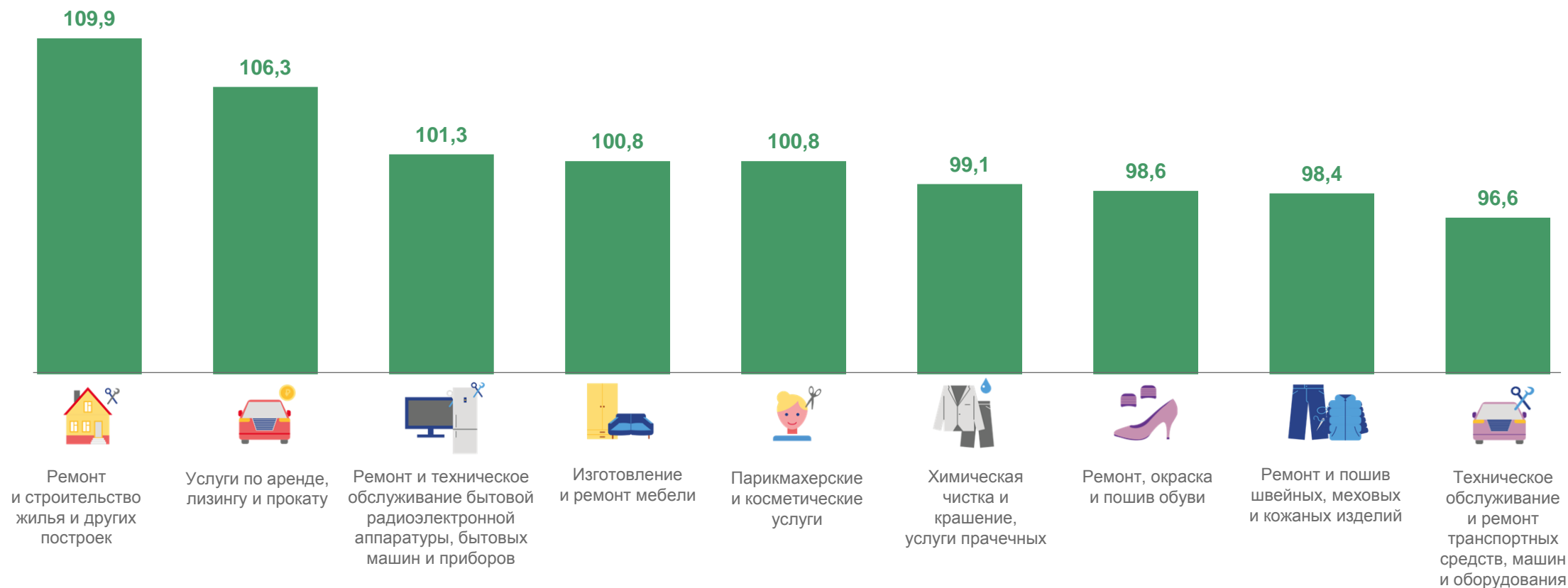
2023





ОБЪЁМ БЫТОВЫХ УСЛУГ НАСЕЛЕНИЮ В ВОЛОГОДСКОЙ ОБЛАСТИ ПО ВИДАМ

январь-октябрь 2023 года в % к январю-октябрю 2022 года

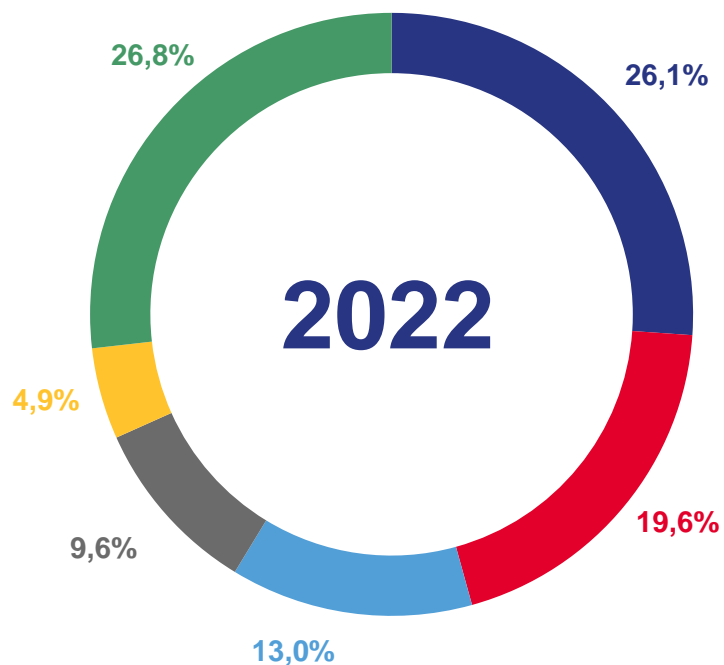




СТРУКТУРА БЫТОВЫХ УСЛУГ НАСЕЛЕНИЮ В ВОЛОГОДСКОЙ ОБЛАСТИ

в % к итогу

январь-октябрь



- Техническое обслуживание и ремонт транспортных средств, машин и оборудования
- Ремонт и строительство жилья и других построек
- Парикмахерские и косметические услуги
- Ремонт и техническое обслуживание бытовой радиоэлектронной аппаратуры, бытовых машин и приборов, ремонт и изготовление металлоизделий
- Ремонт и пошив швейных, меховых и кожаных изделий, головных уборов и изделий текстильной галантереи и ремонт, пошив и вязание трикотажных изделий
- Другие услуги

